

コラボプラザ

Web試験システム

機能補足 説明書

2022年9月1日
有限会社 トコシエ

機能補足説明一覧

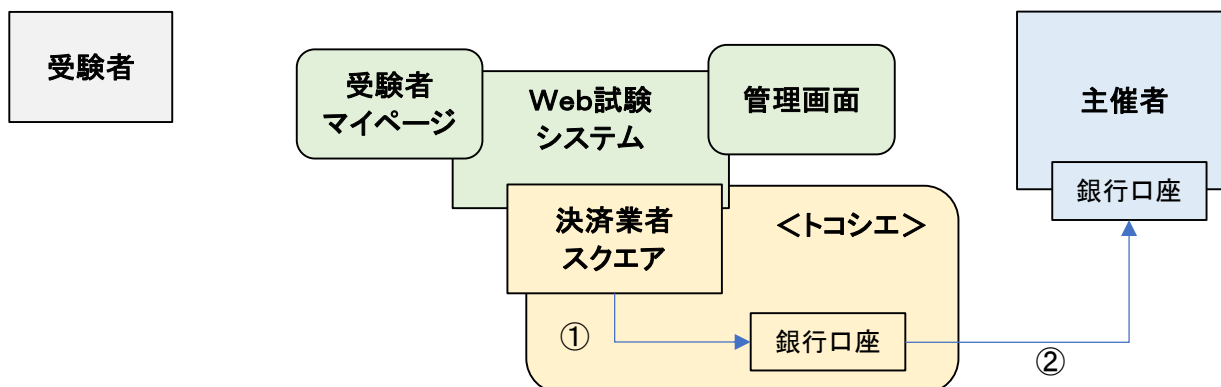
この資料は、機能概要や画面説明の補足として、機能や運用について説明した資料です。

| No | 件名 | 概要説明 | 追加 利用料 | ページ |
|----|---------------------|--|-----------|-----|
| 1 | オンライン決済 | 試験申込時に、受験者によるオンライン決済機能 決済方法はクレジットカード | ○ | 3 |
| 2 | 受験料複数 一般／会員等への対応 | 試験の受験料を、一般／会員／学生等、受験者によっ て違うことへの対応 | ○ | 9 |
| 3 | 管理者による受験者一括登録 | 管理者が受験者情報を一括登録するときの運用説明 一括登録は、CSVファイルにて行なう (1) 受験者情報 (2) 申込情報 | － | 11 |
| 4 | 試験終了時間の指定に 関する拡張 | 試験を開始すると試験時間の終了まで試験を実施でき る運用だけでなく、一斉試験などで終了時間を揃えたい 運用も可能とした | － | 16 |
| 5 | 試験の中断・再開 | 試験の「制限時間」が長い場合など、途中で試験を中断 して再開できる運用を可能とした | － | 17 |

I. オンライン決済

1. 機能概要

試験申込時に、受験者による即時オンライン決済できます。
決済方法はクレジットカード



2. 運用仕様

- (1) オンライン決済業者は、「スクエア」社を利用
- (2) オンライン決済の方式
クレジットカード のみ
- (3) 受験料入金の流れ
 - ① オンライン決済時は、カード情報を使って即時決済
 - ・カード情報保持管理しない
 - ・決済成立すると、トコシエ銀行口座で受験料管理主催者は、管理画面「決済履歴照会」にて、決済した受験者一覧が管理できる
 - ② トコシエ口座から、主催者様口座へ振り込み処理 <1回/月>

3. オンライン決済画面サンプル

(1) 受験者の申込処理

Tocosie

cid=134 (公開サイト)

有限会社トコシエ

種戸 太郎 さん

LOGOUT

お知らせ

本試験

マイページ

● 本試験

● 試験一覧

申込可能試験一覧

申込済試験一覧

試験結果一覧

2 件あります。

| No | 試験名称 | 申込期間 | 試験期間 | 受験手続 | 問題数 | 申込 |
|----|---------------------|--|--|-----------------|------|-----|
| | 試験コード | | | | 時間 | |
| | 実施回 | | | | 分類 | |
| 1 | 試験テスト0604受験料 | 2022/06/01 00:00 ~ 2022/09/30 23:59 | 2022/06/02 06:00 ~ 2022/09/30 23:59 | <div>■ 決済</div> | 2問 | 再申込 |
| | test0604 | | | | 5分 | |
| | 2 | | | | 一般試験 | |
| 2 | 試験テスト0604受験料/パターンなし | 2022/06/01 00:00 ~ 2022/09/30 23:59 | 2022/06/02 06:00 ~ 2022/09/30 23:59 | <div>■ 決済</div> | 2問 | 再申込 |
| | test06042 | | | | 5分 | |
| | 2 | | | | 一般試験 | |

| 決済内容確認 | |
|--------|---------------------|
| 試験コード | test06042 |
| 試験名称 | 試験テスト0604受験料/パターンなし |
| 金額 | 1,000円 |

決済方法を選択してください。

☒ クレジットカード
 クレジット決済となります。

☐ 所定の方法でお支払い
 所定の方法でお支払いください。

[キャンセル](#) [次へ](#)

「所定の方法でお支払い」とは
銀行振込等、主催者から案内している支払い方法
(クレジットカード決済しか選択できない運用もOK)

お支払い情報入力

| | | | |
|-------|--------------------|------|----------|
| 試験コード | test06042 | 実施回 | 2 |
| 試験名称 | 試験テスト0604受験料パターンなし | | |
| 金額 | 1,000円 | 決済方法 | クレジットカード |

お支払い情報を入力してください。氏名入力欄は、カード記載されている氏名表記をそのまま記入してください。
(カード番号を保持していません。)

① セキュリティコードを入力してください

[キャンセル](#) [決済](#)

オンライン決済では、氏名と
カード情報を入力する。
(これら情報は、決済サービス
業者に直接送信されます)

お支払い結果

下記のお支払いが正常に完了しました。

| | | | |
|----------|-------------------------------|---------|---------------------|
| 試験コード | test06042 | 実施回 | 2 |
| 試験名称 | 試験テスト0604受験料パターンなし | | |
| 金額 | 1,000円 | 決済方法 | クレジットカード |
| 決済開始日 | 2022/08/18 13:46:12 | 決済完了日 | 2022/08/18 13:46:13 |
| カードブランド | JCB | カード番号 | **** * 5841 |
| カードホルダー名 | enokido tarou | 決済結果 | 成功 |
| 決済ID | xC1qnDLG9Cgkj5H91ulbNa8hidUZY | 決済参照コード | 62fdc4129f021 |

[OK](#)

Tocosie コラボプラザ「Web試験システム」デモ cid=134 (公開サイト) 権戸 太郎 さん

お知らせ 本試験 マイページ

申込可能試験一覧 申込済試験一覧 試験結果一覧

1件あります。

試験開始期間になったら、受験する「試験名称」をクリックして、試験開始してください。 [画面再読み込み](#)

| No | 試験名称 | <受験開始条件> 下記の条件を確認ください | | 申込日時 | 問題数 | 受験状態 |
|----|--------------------|-------------------------------------|--|------------------|------|-------------|
| | 試験コード | 試験期間 | 受験手続 *1 | 試験開始日時 | 時間 | |
| 1 | 試験テスト0604受験料パターンなし | 2022/06/02 06:00 ~ 2022/09/30 23:59 | <input checked="" type="checkbox"/> 決済 | 2022/08/18 13:46 | 2問 | 試験開始 待機中 |
| | test06042 | | | | 5分 | |
| | 2 | | | | 一般試験 | |

*1 受験手続：手続きがお済みで、チェックされていない場合は、管理者によるチェックをお待ちください。

「決済」済となる

オンライン決済すると、受験者に、オンライン決済完了確認メールが届きます。

差出人 有限会社トコシエ <no-reply@collaboplaza.com> ☆
件名 オンライン決済完了確認/有限会社トコシエ
返信先 enotoco@gmail.com ★
宛先 榎戸 太郎 <eno_sg@nifty.com> ★

※本メールは、
有限会社トコシエ より
試験申込時オンライン決済完了された方へ
お送りしています。
もしお心当たりが無い場合は、
その旨 enotoco@gmail.com まで
ご連絡いただければ幸いです。

榎戸 太郎 様

「試験テスト0604受験料/パターンなし 2 試験の申込にて、オンライン決済完了」

- ・決済ID: xC1qnDLG9Cgkj5H91ulbNa8hidUZY
- ・決済参照コード: 62fdc4129f021
- ・決済日時: 2022/08/18 13:46:12
- ・受験料: 1,000円
- ・決済結果: 成功

決済結果の詳細は、受験者マイページの決済履歴照会で確認できます。

今後ともどうぞよろしくお願い申し上げます。

////////////////////

Powered by: CollaboPlaza (<https://collaboplaza.com>)

(2) 受験者マイページでの決済履歴照会

Tocosie コラボプラザ「Web試験システム」デモ cid=134 (公開サイト) 榎戸 太郎 さん

お知らせ 本試験 マイページ

mypage本人情報 決済情報

決済情報

決済履歴情報/検索条件設定

試験コード 実施回 決済方法 決済参照コード

試験名称 部分一致検索 決済方法 決済ID 決済参照コード

決済結果

検索結果表示件数 10 件 >> この条件で検索する

検索結果一覧 10件 が該当しました。

| 試験名称 | 試験コード | 実施回 | 決済方法 | 決済結果 | 決済履歴処理 |
|---------------------|-----------|-----|----------|------|--------|
| 試験テスト0309 | test0309 | 2 | クレジットカード | 成功 | 照会 |
| 試験テスト0604受験料/パターンなし | test06042 | 2 | | | |
| 試験テスト0604受験料/パターンなし | test06042 | 2 | | | |

決済履歴照会

| | | | |
|----------|-------------------------------|---------|---------------------|
| 試験コード | test0309 | 実施回 | 2 |
| 試験名称 | 試験テスト0309 | | |
| 金額 | 1,000円 | 決済方法 | クレジットカード |
| 決済開始日 | 2022/08/21 16:07:26 | 決済完了日 | 2022/08/21 16:07:27 |
| カードブランド | JCB | カード番号 | **** * 5841 |
| カードホルダー名 | enokido tarou | 決済結果 | 成功 |
| 決済ID | bhsREKDIP1SNhyituCYvRdCykjAZY | 決済参照コード | 6301d9ad9fa4e |

>> 閉じる

4. 試験操作の流れと管理者アクション

| 受験者 | | | 主催者 | |
|-----------------------|----|--------------------------------|--|---------------|
| (1)オンライン決済の場合 | | | | |
| 本試験 | 申込 | 申込可能一覧画面にて、「申込」 | ※注1 | (トコシエからの入金管理) |
| | | オンライン決済 | | |
| | | 申込済一覧画面に移る (開始条件「決済」は自動ON) | | |
| | 受験 | 申込済一覧画面から、受験 | | |
| 決済履歴画面で、自分の決済状況を確認できる | | | | |
| (2)所定の方法でお支払いの場合 | | | | |
| 本試験 | 申込 | 申込可能一覧画面にて、「申込」 | 申込者の中で、開始条件「決済」フラグ＝「OFF」 に対し銀行振込等での入金を確認する 入金あった受験者に対して、開始条件「決済」フラグを、手動「ON」設定 | |
| | | 申込済一覧画面に移る (開始条件「決済」はOFF状態) | | |
| | 受験 | 申込済一覧画面から、受験 | | |

※注1. オンライン決済にてクレジット払いした受験料の流れ

①受験者 オンライン決済にて、クレジットカードで受験料支払い

②トコシエ 月次処理(月初めに、前月分のまとめ)

前月1ヶ月分の申込(入金)明細書作成

明細書項目・・・

主催者様への「振り込み票」

・入金人数 ・手数料
・入金合計額 ・振込手数料
・振込額

③主催者 トコシエからの「振り込み票」「明細書」
銀行口座の入金確認

5. オンライン決済関連の管理者画面 ～各種設定機能／照会画面の概要～

(1) 試験情報に「決済方法」項目追加

試験情報の項目として
「決済方法」が追加されます。

決済方法

受験者が選択できる決済方法

| No | 上記「決済方法」欄 | オンライン決済 *1 | システム外 |
|----|------------|------------|-------|
| 1 | ----- | | |
| 2 | 全方法 | ○ | ○ |
| 3 | オンラインのみ | ○ | |
| 4 | システム外のみ *2 | | ○ |

* 1 : オンライン決済を利用可能にするには
Web試験システム利用に関して、追加契約が必要です。

* 2 : (銀行振込等、主催者が決める所定の方法)

(2) 決済方法の設定と、その場合の受験者申込画面

| No | 上記「決済方法」欄 | 申込可能試験一覧画面で「申込」クリックしたときの画面 |
|----|-----------|---------------------------------|
| 1 | ----- | (決済内容確認画面は表示されず、申込済試験一覧画面に遷移する) |
| 2 | 全方法 | |
| 3 | オンラインのみ | |
| 4 | システム外のみ | |

(3) システム外 開始条件「決済」フラグを管理者が手動でON

(いままでの仕様と同じ)

管理者画面 ⇒ 受験者情報 ⇒ 受験状態一覧 ⇒ (受験者一覧の該当受験者) 受験状態修正

試験開始条件 ☒ 決済

(4) 管理者による決済履歴照会

決済履歴情報/検索条件設定

| | | | |
|--------|----------------------|---------|----------------------|
| 利用者コード | <input type="text"/> | 受験者名 | <input type="text"/> |
| 試験コード | <input type="text"/> | 実施回 | <input type="text"/> |
| 試験名称 | <input type="text"/> | 決済方法 | <input type="text"/> |
| 決済ID | <input type="text"/> | 決済参照コード | <input type="text"/> |
| 決済結果 | <input type="text"/> | | |

検索結果表示件数 件

検索結果一覧 19件 が該当しました。

| 受験者名 | 試験名称 | 決済方法 | 決済結果 | 決済履歴処理 |
|--------|---------------------|----------|---------------------|--------|
| 利用者コード | 試験コード | 金額 | 決済日時 | |
| 檀戸 太郎 | 試験テスト0309 | クレジットカード | 成功 | 照会 |
| 2 | test0309 | 1,000円 | 2022/08/21 20:10:51 | |
| 檀戸 太郎 | 試験テスト0309 | クレジットカード | 成功 | 照会 |
| 2 | test0309 | 1,000円 | 2022/08/21 16:07:26 | |
| 檀戸 太郎 | 試験テスト0604受験料/パターンなし | クレジットカード | 成功 | 照会 |
| 2 | test06042 | 1,000円 | 2022/08/18 13:46:12 | |

(5) 受験者情報CSVへの決済関連項目の追加

受験者が申込時に選択した「決済方法」が、CSV項目追加された

Ⅱ. 受験料複数（一般／会員等への対応）

1. 機能概要

試験の受験料を、一般／会員／学生等、受験者によって違うことへの対応

考え方

受験料の情報を、受験情報管理テーブルに設定する。

試験情報に、どの受験料パターンを使うかを、設定する。

オンライン決済するとき、受験者が選択する。そのとき、キーワード入力必須とすることもできる。

受験料管理テーブルの例

| No | パターン | 受験料区分名 | パターン名 | 受験料 | キーワード | ソート順 |
|----|----------|--------|-------------|-------|---------|------|
| 1 | priceA | 一般 | 価格 A 試験 | 10000 | | 1 |
| | | 学生 | 価格 A 試験 | 8000 | BBBBBBB | 2 |
| | | 会員 | 価格 A 試験 | 6000 | CCCCCCC | 3 |
| 2 | priceB | 一般 | 価格 B 試験 | 5000 | | 1 |
| | | 学生 | 価格 B 試験 | 4000 | BBBBBBB | 2 |
| | | 会員 | 価格 B 試験 | 3000 | CCCCCCC | 4 |
| | | キャンペーン | 価格 B 試験 | 2500 | GGGGGGG | 3 |
| 3 | priceENT | 一般 | エントリー試験 | 3000 | | 1 |
| | | 会員 | エントリー試験 | 1500 | KKKKKKK | 2 |
| 4 | corp001 | 会員 | 企業A向試験 | 2500 | LLLLLLL | 1 |
| 5 | priceA2 | 一般 | 価格 A 試験 V 2 | 12000 | | 1 |
| | | 学生 | 価格 A 試験 V 2 | 9000 | PPPPPPP | 2 |
| | | 会員 | 価格 A 試験 V 2 | 7000 | QQQQQQQ | 3 |

2. 画面説明

(1) 管理画面) 受験料情報の登録修正

The screenshot shows the 'Web 試験システム管理画面' (Web Exam System Management Screen) of Tocosie. The user is logged in as '榎戸重記 さん' (Enokido Shigeaki). The '受験料' (Exam Fee) menu item is highlighted in the left sidebar. The main content area shows the '受験料情報／検索条件設定' (Exam Fee Information / Search Condition Setting) form. The form includes fields for 'パターンコード' (Pattern Code) and 'パターン名' (Pattern Name), with a search button 'この条件で検索する' (Search with this condition). Below the form, there is a table titled '受験料パターン照会 (「test0604」が使用中)' (Exam Fee Pattern Inquiry (「test0604」 is in use)). The table has columns for 'No.', '受験料区分名' (Exam Fee Category Name), '受験料' (Exam Fee), 'キーワード' (Keyword), and 'ソート順' (Sort Order). The table contains three rows of data for the 'priceA' pattern.

| No. | 受験料区分名 | 受験料 | キーワード | ソート順 |
|-----|--------|-------|-------|------|
| 1 | 一般 | 10000 | | 1 |
| 2 | 学生 | 8000 | BB | 2 |
| 3 | 会員 | 6000 | CC | 3 |

(2) 試験情報に受験料パターンを設定

| 試験情報登録<修正> | | | | ID = 62 |
|------------|---|---------|-----------------|------------------|
| 試験コード | test0604 | | | |
| 実施回 | 2 | 試験バージョン | v1 | |
| 試験名称 | 試験テスト0604受験料 | | | |
| 試験説明 | 受験料複数テスト | | | |
| 試験ステータス | 公開 (受験可能) | 試験分類 | 一般試験 | |
| 問題数 | 2問 | 制限時間 | 5分 | |
| 審査方法 | 自動審査 | 出題順 | 定義順 | |
| 試験総点 | 2点 | 合格点 | 1点 | |
| 試験開始条件 | <input type="checkbox"/> 申込書 <input checked="" type="checkbox"/> 決済 | | | |
| 受験料 | 受験料パターン | | priceA 価格A試験 | |
| 受験料補足情報 | 決済方法 | | 全方法 | |
| 再受験設定 | 再申込可 | 受験者申請設定 | 受験者申請可能 | |
| 試験申込開始日時 | 2022/06/01 00:00 | | 試験申込終了日時 | 2022/09/30 23:59 |

「受験料パターン」
項目追加

(3) 受験者マイページで、試験申込処理

Tocosie

コラボプラザ「Web試験システム」デモ

cid=134 (公開サイト)
有限会社トコシエ

榎戸 太郎 さん
Logout

お知らせ

本試験

マイページ

本試験

試験一覧

申込可能試験一覧

申込済試験一覧

試験結果一覧

2件あります。

| No | 試験名称 試験コード 実施回 | 申込期間 | 試験期間 | 受験手続 | 問題数 時間 分類 | 申込 |
|----|--------------------------|-------------------------------------|-------------------------------------|--|-----------------|-----|
| 1 | 試験テスト0604受験料 test0604 | 2022/06/01 00:00 ~ 2022/09/30 | 2022/06/02 06:00 ~ 2022/09/30 | <input checked="" type="checkbox"/> 決済 | 2問 5分 | 再申込 |

決済内容確認

試験コード

test0604

実施回

2

試験名称

試験テスト0604受験料

金額

学生

一般

学生

会員

キーワード

8,000円

決済方法を選択してください。

● クレジットカード

クレジット決済となります。

○ 所定の方法でお支払い

所定の方法でお支払いください。

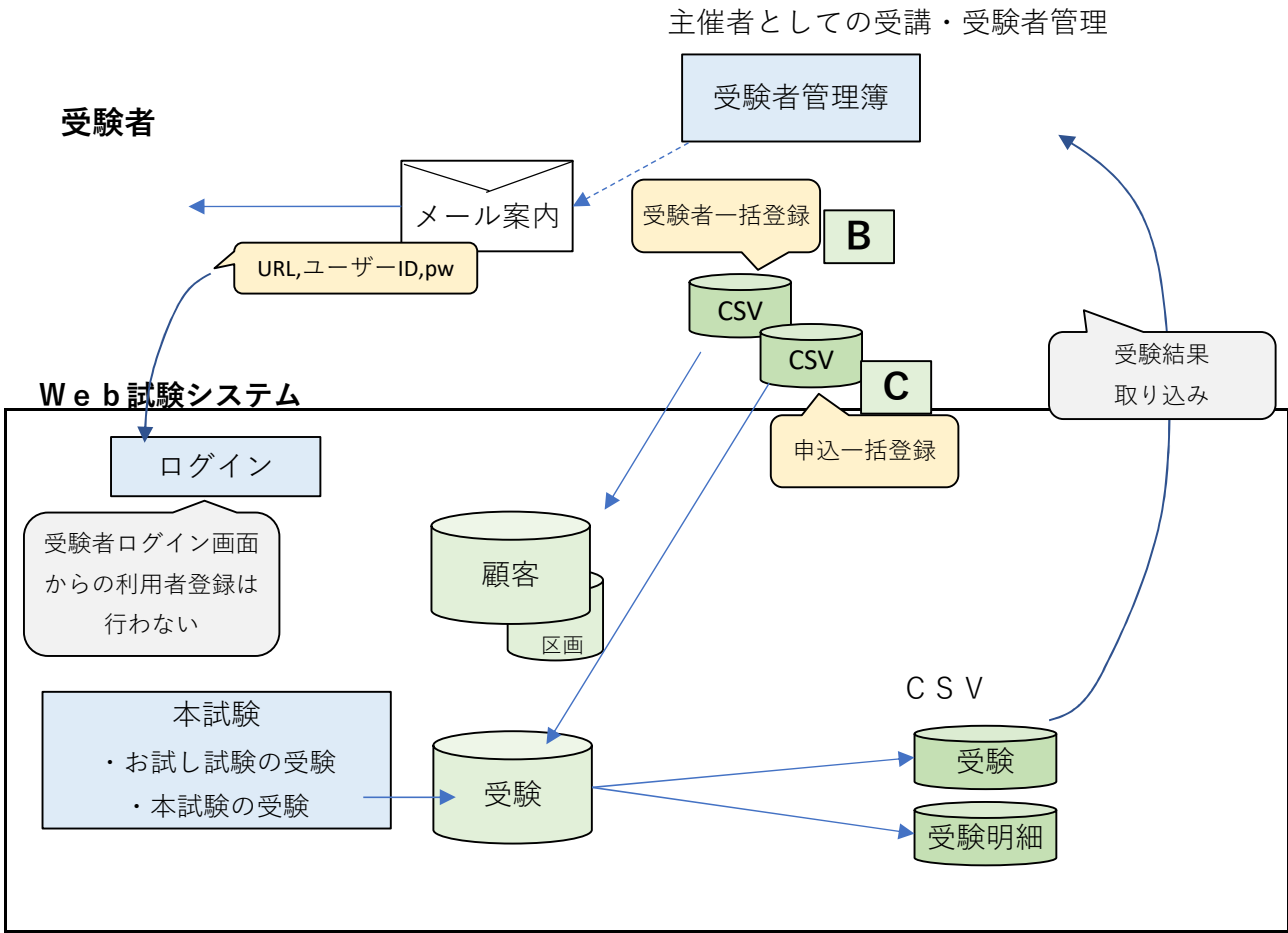
<< キャンセル

>> 次へ

1. 運用手順概要

| No | 運用項目 |
|----|---|
| 1 | 受講管理と合わせて、「受験者管理簿」作成 |
| 2 | 本試験情報の登録 A |
| 3 | 「受験者管理簿」から、受験者一括登録CSV作成、Web試験システムに、アップロード |
| | ①受験者情報一括登録 B |
| | ②受験者ごとの試験ID紐付け 申込一括登録 C |
| 4 | 「受験者管理簿」から、受験者に受験案内メール |
| 5 | 受験者は、受験者画面にログインして |
| | ①「お知らせ」、「利用者規約」を読む |
| | ②お試し試験にて試験操作性確認 →管理者は、お試し試験の実施状況をチェック |
| | ③本試験 申込済一覧から、試験開始 |
| 6 | 管理者は、試験結果の記述式問題の採点 全員の採点が終了したら、「審査完了」にする。 |
| 7 | 受験者は、「審査完了」後、試験完了一覧画面で、合否結果を確認できる |
| 8 | 受験情報をCSV経由で、「受験者管理簿」へマージ |
| 9 | 受験者に「認定証」郵送 |

2. 運用フロー図



3. 本試験情報の登録

A

管理者による受験者一括登録する場合、

受験者申請設定 を「受験者申請不可」に設定すると
この試験は、受験者画面の「申込可能試験一覧」には、表示されない
受験者からは試験の申込はできなくなる
(運用を統一するためには、この設定が望ましい)

申込一括登録CSVで、
・試験コード
・実施回
を指定する

| 試験情報登録<修正> | | | | ID = 69 |
|------------|--|----------|------------------|---------|
| 試験コード | test0909 | | | |
| 実施回 | 1 | 試験バージョン | v1 | |
| 試験名称 | 試験テスト0909 | | | |
| 試験説明 | | | | |
| 試験ステータス | 非公開 | 試験分類 | 一般試験 | |
| 問題数 | 2問 | 制限時間 | 5分 | |
| 審査方法 | 自動審査 | 出題順 | 定義順 | |
| 試験総点 | 2点 | 合格点 | 1点 | |
| 試験開始条件 | <input type="checkbox"/> 申込書 <input type="checkbox"/> 入金 | | | |
| 受験料 | | | | |
| 受験料補足情報 | | | | |
| 再受験設定 | 繰返し実施可 | 受験者申請設定 | 受験者申請不可 | |
| 試験申込開始日時 | 2021/09/08 00:00 | 試験申込終了日時 | 2021/09/10 19:00 | |
| 試験実施開始日時 | 2021/09/09 06:00 | 試験実施終了日時 | 2021/09/10 22:00 | |
| 得点・合否設定 | 両方とも表示する | 許可実施モード | 本試験モードのみ | |
| 開始・完了記事ID | 1882 | 試験結果記事ID | 1883 | |
| 試験実施画面設定 | <input type="checkbox"/> 事前学習画面 <input checked="" type="checkbox"/> 問題画面 <input type="checkbox"/> 解答画面 <input checked="" type="checkbox"/> 合格証画面 <input checked="" type="checkbox"/> 点数・正誤一覧画面 | | | |
| 問題自動生成日数 | 3日 | | | |
| 注記 | | | | |

4. 受験者一括登録

B

①受験者情報一括登録

受験者一括登録用のCSVフォーマット説明 ⇒ 管理画面説明書 2. 7 受験者一括登録画面 参照

1. CSVフォーマット および 受験者情報のCSV作成

CSVフォーマットは、利用者登録してある全項目となる。

管理画面 ⇒ 受験者情報 ⇒ 受験者情報 ⇒ 受験者一括登録画面 から
CSVテンプレートファイルがダウンロードできる。

このCSVファイルの2行目以降を、正式登録する受験者情報に変更する。

ユーザーIDのルール

半角英数字＋半角アンダーバー 4～32文字

パスワードのルール

半角の英大文字、英小文字、数字の全てを使って、8～16文字

2. CSVからの登録画面

管理画面説明書 2. 7 受験者一括登録画面 参照

上記、1. で作成したCSVファイルを、アップロードする。

⇒受験者一括登録すると、CSVで登録したユーザーID、パスワードで
受験者ログインできるようになる。

※ログインのユーザIDは、メールアドレスでも可

5. 受験者一括登録 ⇒ 申込一括登録

C

②受験者と試験を紐付ける： 申込一括登録 <一人に複数試験の紐づけも可能>

申込一括登録用のCSVフォーマット説明

1. CSVフォーマット

CSVフォーマットID，ユーザーID，メールアドレス，試験コード，実施回

※CSVフォーマットIDは、申込一括登録の場合は、“10”固定

※ユーザーIDとメールアドレスは、どちらか1つの入力が必要<両方入力してもよい>

※ユーザーIDとメールアドレス以外は、必ず必須

CSVサンプル

| | A | B | C | D | E |
|---|----|---------|---|----------|---|
| 1 | 10 | user002 | | test0909 | 1 |

※ EXCELシートを使って、CSV情報を登録するときの操作注意

例、「実施回」は、1-1 としたい。

事象:EXCELで、1-1 と入力すると、自動的に日付に変換されてしまう。

対処として、該当セルに対して

案1:文字属性を指定したセルに『1-1』を入力

案2:『1-1』と入力

のどちらかの対処して入力して、CSV保存する。

確認方法としては、

保存したCSVファイルをメモ帳で開いて、確認できる。

2. CSVからの登録画面 ⇒ 申込一括登録画面

⇒申込一括登録すると、CSVで登録したユーザーIDに対して、試験情報が、申込済試験一覧に表示される
 (受験者は、「申込」操作は行わなくてよい)

お知らせ

本試験

設定・情報

試験一覧

申込可能試験一覧

申込済試験一覧

試験結果一覧

本試験について

1件あります。

試験開始期間になったら、受験する「試験名称」をクリックして、試験開始してください。

画面再読み込み

| No. | 試験名称 | | <受験開始条件> 下記の条件を確認ください | | 申込日時 | 問題数 | 受験状態 |
|-----|-----------|--|--|------|---------------------|-----|-------------|
| | 試験コード | | 試験期間 | | 試験開始日時 | 時間 | |
| | 実施回 | | | | | 分類 | |
| 1 | 試験テスト0909 | | 2021/09/09 06:00 ~ 2021/09/10 22:00 | | 2021/09/09 18:09 | 2問 | 試験開始 待機中 |
| | test0909 | | なし | 5分 | | | |
| | 1 | | | 一般試験 | | | |

IV. 試験終了時間の指定に関する拡張

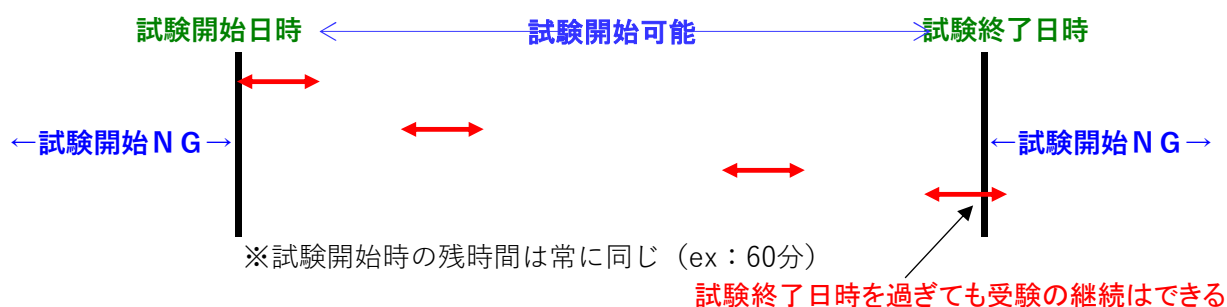
1. 機能概要

これまでは、試験を開始すると試験時間の終了まで(60分の試験であれば60分経過するまで)試験を実施することができたが、一斉試験などで終了時間を揃えたい(60分試験で20分遅刻した場合は受験時間を40分としたい)場合の運用にも対応した

2. 試験終了日時の考え方

(1) 試験制限時間優先(これまでの機能)

- ・試験を開始できるのは、「試験開始日時」～「試験終了日時」の期間
- ・試験時間の長さは、常に試験情報に設定された制限時間

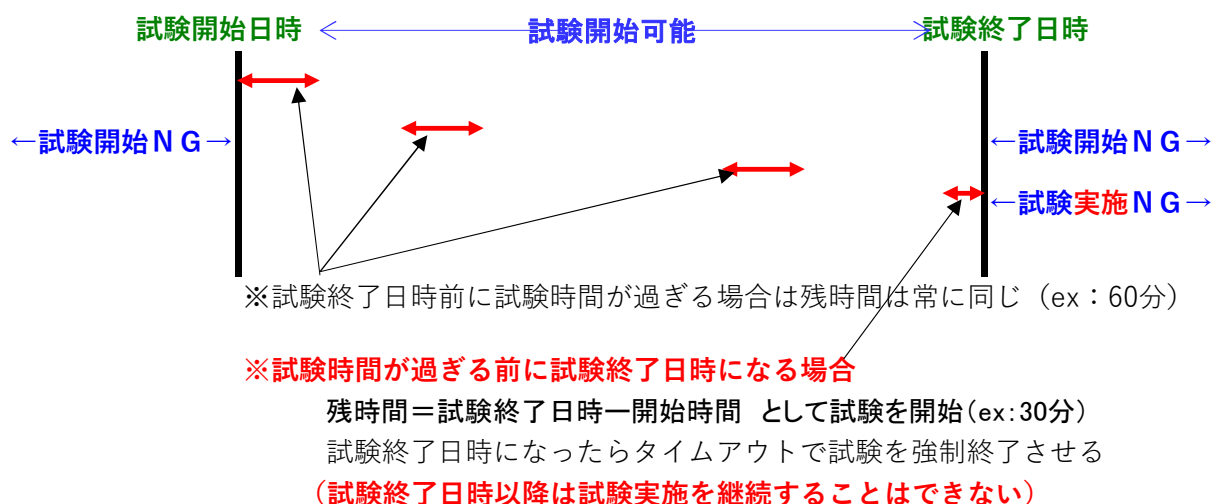


適用の考え方

- ・一般的な実施方法で、受験者が在宅や職場の自席で受験する場合はこちらを指定してください
- ・多少の遅刻(許容時間内)の場合は正規の試験時間で受験させる場合の指定です

(2) 試験終了日時優先(新規機能)

- ・試験を開始できるのは、「試験開始日時」～「試験終了日時」の期間
- ・試験情報に設定された制限時間が経過していても、試験終了日時になるとタイムアウトで試験が終了する
⇒試験開始時に、試験終了日時までの残り時間が制限時間より少ない場合
(試験終了日時－試験開始時間 < 制限時間)
表示される残時間は試験終了日時までの時間となる。



適用の考え方

- ・試験に実施時間が決まっていて、終了を合わせたい場合に遅刻した分は試験時間を減らす場合の指定です
- ・外部的な制約(ex: 会議室に集めての実施だが、予約した時間内に終了したい)がある場合も利用できます

3. 設定方法

試験情報登録画面の『制限時間指定』で、使用する機能を選択できます



V. 試験の中断・再開

1. 機能概要

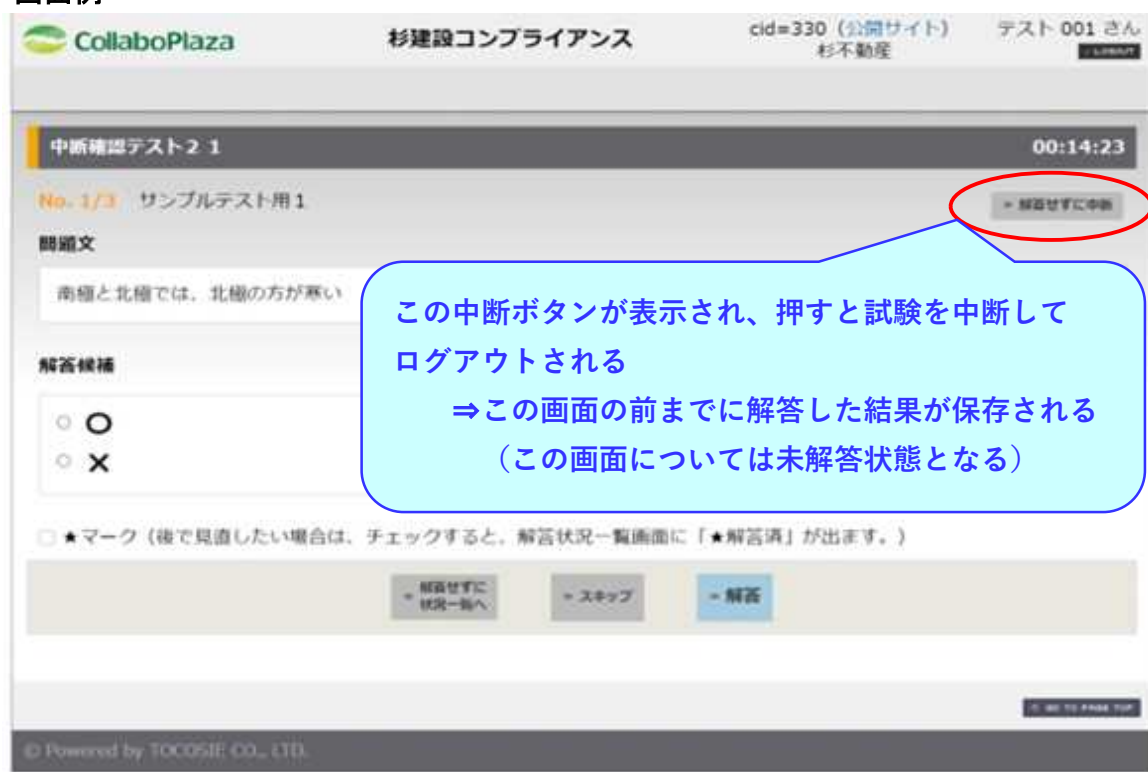
試験の「制限時間」が長い(ex:24時間を超える)場合など、途中で試験を中断して(翌日などに)再開できる運用を可能とした

※中断前までの結果は保存され、再開時には自動的に続きから開始される

※中断した試験がある場合は、ログインすると自動的に常に中断した試験が再開され、他の操作(ex:別の試験を開始するなど)はできない

※中断時間も受験時間にカウントされるため、中断している間に制限時間を過ぎた場合は試験は終了扱いとなる(この場合は再開しても試験を継続できない)

画面例



2. 設定方法

試験情報登録画面の『試験途中中断設定』で、使用する機能を選択できます

